


# ПАЛЬЧИКОВЫЕ ПОТЕШКИ ДЛЯ ДЕТЕЙ



## КИСТОЧКИ

*Выбираем пальчик для  
занятий.*

БУДЕМ РИСОВАТЬ СЕЙЧАС!  
ГДЕ ТУТ КИСТОЧКИ У НАС?  
ВОТ ОНИ! СТОЯТ КАК ДРУЖНО!  
ИЗ ПЯТИ ОДНУ ВЗЯТЬ НУЖНО.

ЭТА КИСТОЧКА ТОЛСТА.  
ЭТА, КАК КУСОК ХВОСТА,  
ЭТА ВОВСЕ, КАК МОЧАЛКА,  
ЭТУ, НОВЕНЬКУЮ, ЖАЛКО!

А ВОТ ЭТА ХОРОША  
ДЛЯ ЛЮБОГО МАЛЫША.






## МОРЕ

### *Рисуем волны.*

НАРИСУЕМ МЫ ВОЛНУ,  
А ПОТОМ ЕЩЕ ОДНУ —  
ВОТ КАК НА ПРОСТОРЕ  
РАЗЛИЛОСЯ МОРЕ!  
ПО ВОЛНАМ КОРАБЛЬ ПЛЫВЕТ,  
В ПУТЕШЕСТВИЕ ЗОВЕТ.  
ВЕТЕР НАКОЛДУЕМ —  
ПАРУСА НАДУЕМ!



## СОЛНЫШКО

*Рисуем открытку и "лучики".*

НАРИСУЕМ ЖЕЛТЫЙ КРУГ,  
ПОСЛЕ ЛУЧИКИ ВОКРУГ –  
ПУСТЬ НА БЕЛОМ СВЕТЕ  
ЯРЧЕ СОЛНЦЕ СВЕТИТ!  
НА ДЕТЕЙ И НА ЦВЕТЫ,  
СМОТРИТ СОЛНЦЕ С ВЫСОТЫ,  
ЧТОБ РОСЛИ СКОРЕЕ  
ИХ ТЕПЛОМ СОГРЕЕТ.



## ТРОПИНКА

*Рисуем извилистую линию.*


ЗАБЛУДИВШИМСЯ В ЛЕСУ  
ТЫ ТРОПИНКУ НАРИСУЙ.  
МИМО ДУБА, МИМО ЕЛКИ,  
МИМО МИШКИ, МИМО ВОЛКА.  
МИМО ЗАЙКИ И ЛЯГУШКИ  
ПРЯМО К СОЛНЕЧНОЙ ОПУШКЕ.  
И ТОГДА СТЕПАН С КУЗЬМОЙ  
ПРИБЕГУТ ПО НЕЙ ДОМОЙ.



## МОСТИК

*Рисуем дуго.*

ТЕРЕМОК ЗА РЕЧКОЙ,  
В НЕМ ЖИВУТ ОВЕЧКИ.  
С БЕРЕЖКА НА БЕРЕЖОК  
НЕ ДОБРАТЬСЯ ЗА ПРЫЖОК.  
КОЗЛИК ПОПЫТАЛСЯ –  
БУХ! И ИСКУПАЛСЯ!  
А ПОЙДЕМ МЫ В ГОСТИ –  
НАРИСУЕМ МОСТИК.



## ТУРНИК

*Рисуй линию в форме буквы  
"П".*

ПРОСИТ КУЛЬТУРИСТ-КАЧОК:  
"НАРИСУЙ МНЕ ТУРНИЧОК,  
БЕЗ НЕГО СКУЧАЮ,  
МЫШЦЫ НЕ КАЧАЮ!  
С НИМИ Я СИЛЬНЕЙ, ЧЕМ СЛОН –  
НАСТОЯЩИЙ ЧЕМПИОН.  
МНЕ БЕЗ НИХ В СПОРТЗАЛЕ  
НЕ ДАДУТ МЕДАЛИ!"



## ЛЕСЕНКА

*Рисуем ступеньки лесенки.*

НА КРЫЛЕЧКЕ ВАСЬКА-КОТ  
ЧУДО-ПЕСЕНКИ ПОЕТ.  
РЯДОМ МЫШКИ ПЛЯШУТ,  
ХВОСТИКАМИ МАШУТ.  
ЧТОБ ПОСЛУШАТЬ ПЕСЕНКУ,  
НАРИСУЕМ ЛЕСЕНКУ:  
РАЗ, ДВА, ТРИ, ЧЕТЫРЕ ПЯТЬ!  
А ТЕПЕРЬ КОТА ПОГЛАДЬ!

