

Роман И.Г.

Конспект занятия для детей средней группы «9 мая - День Победы, гордимся и помним!»

Цели: Познакомить детей с историей праздника, рассказать о Великой Отечественной войне, воспитывать чувство патриотизма.

Формировать

умение уважительно относиться к подвигу наших солдат, к ветеранам.

Развивать у детей, любознательность, стремление узнать больше нового,

полезного, интересного. Развитие памяти, внимания, речи, мышления.

наклеивать детали композиции.

Содержание.

9 мая 1945 года. Она называлась Великая Отечественная, потому, что вся страна от мала до велика поднялась на борьбу с врагом за Родину.

Давайте послушаем с Вами следующее стихотворение:

Была война...

Была война.

И гибли люди.

И шёл за Родину солдат.

Он воевал.

И был он храбрым.

И бил фашистов всех подряд.

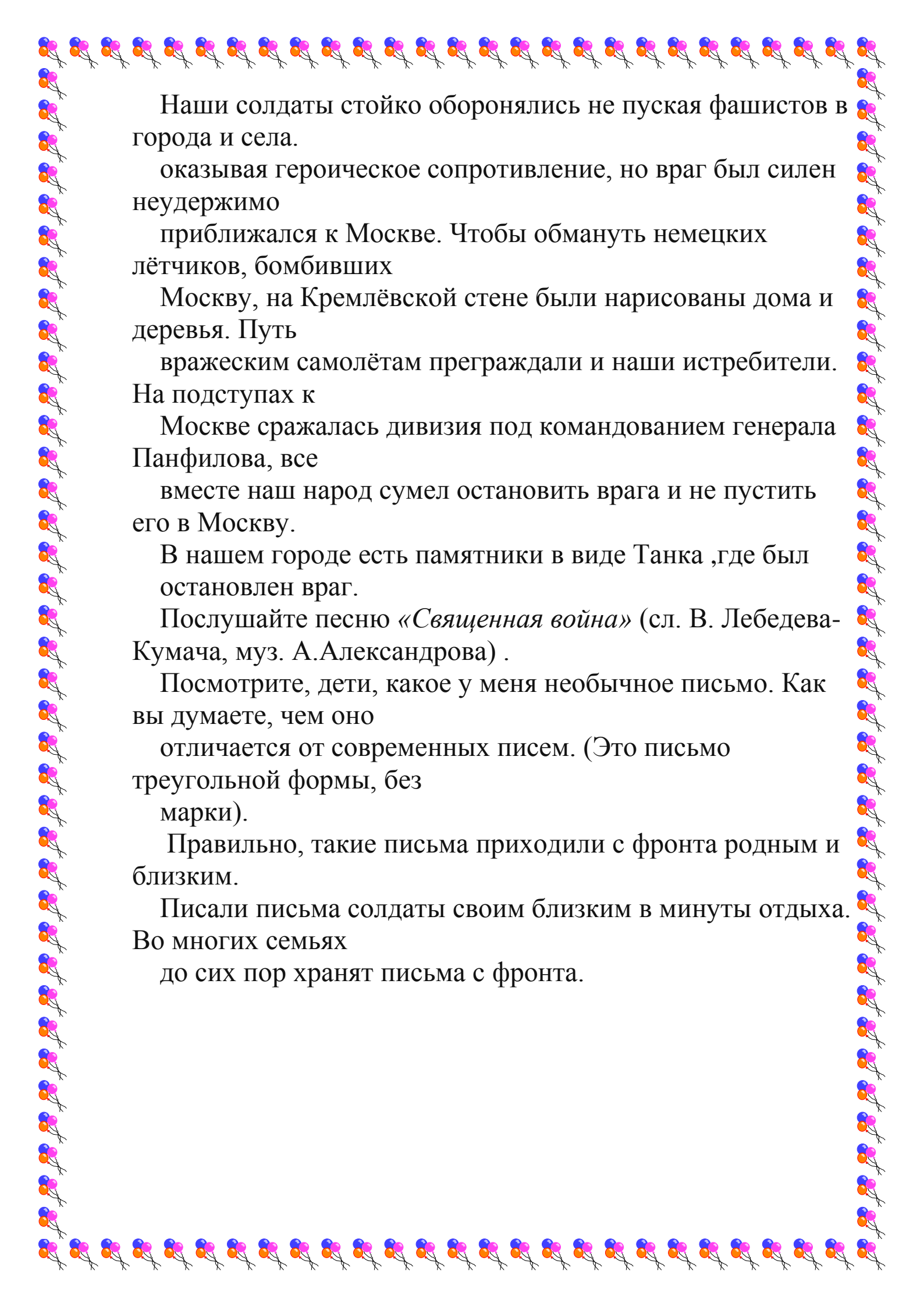
И так дошёл он до Берлина.

Четыре года воевал.

Чтоб я о бабушкином папе

Всем в **День Победы**

Рассказал.



Наши солдаты стойко оборонялись не пуская фашистов в города и села.

оказывая героическое сопротивление, но враг был силен неудержимо

приближался к Москве. Чтобы обмануть немецких лётчиков, бомбивших

Москву, на Кремлёвской стене были нарисованы дома и деревья. Путь

вражеским самолётам преграждали и наши истребители. На подступах к

Москве сражалась дивизия под командованием генерала Панфилова, все

вместе наш народ сумел остановить врага и не пустить его в Москву.

В нашем городе есть памятники в виде Танка ,где был остановлен враг.

Послушайте песню «*Священная война*» (сл. В. Лебедева-Кумача, муз. А.Александрова) .

Посмотрите, дети, какое у меня необычное письмо. Как вы думаете, чем оно

отличается от современных писем. (Это письмо треугольной формы, без марки).

Правильно, такие письма приходили с фронта родным и близким.

Писали письма солдаты своим близким в минуты отдыха. Во многих семьях

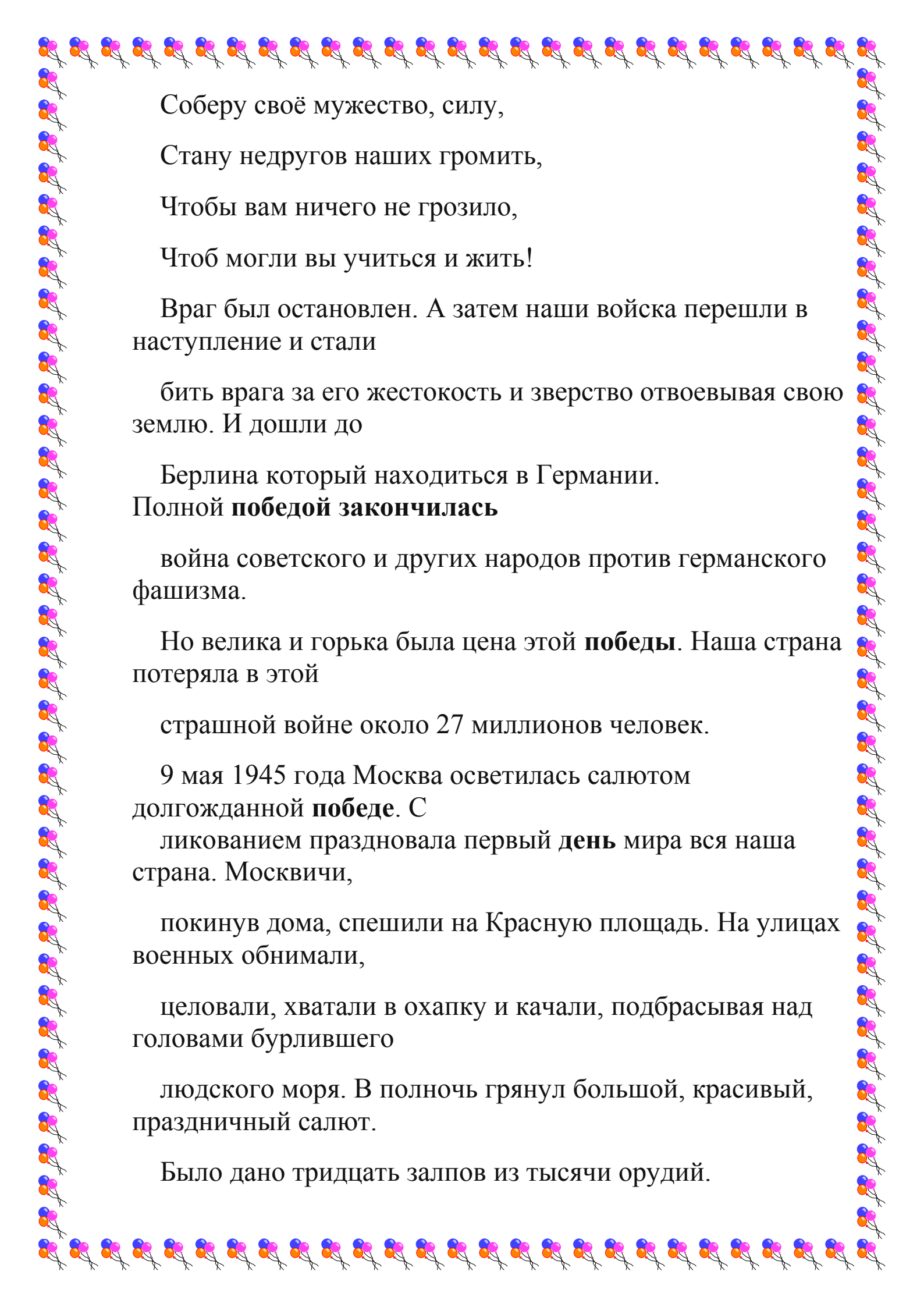
до сих пор хранят письма с фронта.

Давайте послушаем одно такое письмо.



Стихотворение Е. Трутневой «Фронтной треугольник»

Дорогие мои родные!
Ночь. Дрожит огонёк свечи.
Вспоминаю уже не впервые,
Как вы спите на тёплой печи.
В нашей маленькой старой избушке,
то в глухих затерялась лесах,
Вспоминаю я поле, речушку,
Вновь и вновь вспоминаю вас.
Мои братья и сёстры родные!
Завтра снова я в бой иду
За Отчизну свою, за Россию,
Что попала в лихую беду.



Соберу своё мужество, силу,
Стану недругов наших громить,
Чтобы вам ничего не грозило,
Чтоб могли вы учиться и жить!

Враг был остановлен. А затем наши войска перешли в наступление и стали

бить врага за его жестокость и зверство отвоевывая свою землю. И дошли до

Берлина который находится в Германии.
Полной победой закончилась

война советского и других народов против германского фашизма.

Но велика и горька была цена этой **победы**. Наша страна потеряла в этой

страшной войне около 27 миллионов человек.

9 мая 1945 года Москва осветилась салютом долгожданной **победе**. С

ликованием праздновала первый **день** мира вся наша страна. Москвичи,

покинув дома, спешили на Красную площадь. На улицах военных обнимали,

целовали, хватали в охапку и качали, подбрасывая над головами бурлившего

людского моря. В полночь грянул большой, красивый, праздничный салют.

Было дано тридцать залпов из тысячи орудий.



В нашей стране всегда 9 мая во многих городах бывает праздничный салют.

Праздник 9 Мая стал священным для каждого из нас. Мы все должны

помнить о прошлом и благодарить старшее поколение за Великую **Победу**.

Героям **Победы - спасибо!**

Спасибо героям,

Спасибо солдатам,

Что мир подарили,

Тогда - в сорок пятом!

Вы кровью и потом

Добыли **Победу**.

Вы молоды были,

Сейчас - уже деды.

Мы эту **победу** -

Вовек не забудем!

Пусть мирное солнце

Сияет всем людям!

Пусть счастье и радость

Живут на планете!

Ведь мир очень нужен -

И взрослым, и детям!



В нашем городе есть Мемориал в честь погибших героев
ВОВ. И там горит

вечный огонь. Вечный огонь - это постоянно горящий
огонь, который горит

зимой и летом, днём и ночью. Он символизирует то, что
память о подвиге

защитников Родины будет жить вечно.

У Вечного огня Тюльпаны поникли и в землю глядят.

Девятое мая – праздник солдат :

Чтоб жить нам с тобою, сражались они.

Тюльпаны пылают – цветы, как огни.

Огонь полыхает у братских могил,

Чтоб подвиг погибших никто не забыл:

Цвет алый – цвет крови, пролитой войной.

Но вечен огонь – значит, вечен герой!

В **День Победы** в Великой Отечественной войне (9 мая, и
в другие дни, к

Вечному огню приносят цветы, приходят, чтобы
постоять, помолчать,

поклониться памяти героев.

А еще в каждом городе установлены памятники героям
Великой

Отечественной Войны.

Родина помнит своих героев.



И мы с вами тоже должны их помнить.

Потому что, если бы не они и не их героические действия, то не было бы мира в нашей стране.

2.Рваная аппликация

Для работы в технике «рваная аппликация» нужны:

- цветная бумага (для выбранной нами темы коричневая,
- бежевая, красная, оранжевая, желтая, зеленая, малиновая);
- клей-карандаш;
- графитный карандаш;
- ластик;
- фломастеры;
- альбомный лист (или лист картона).

Описание работы в технике рваная аппликация:

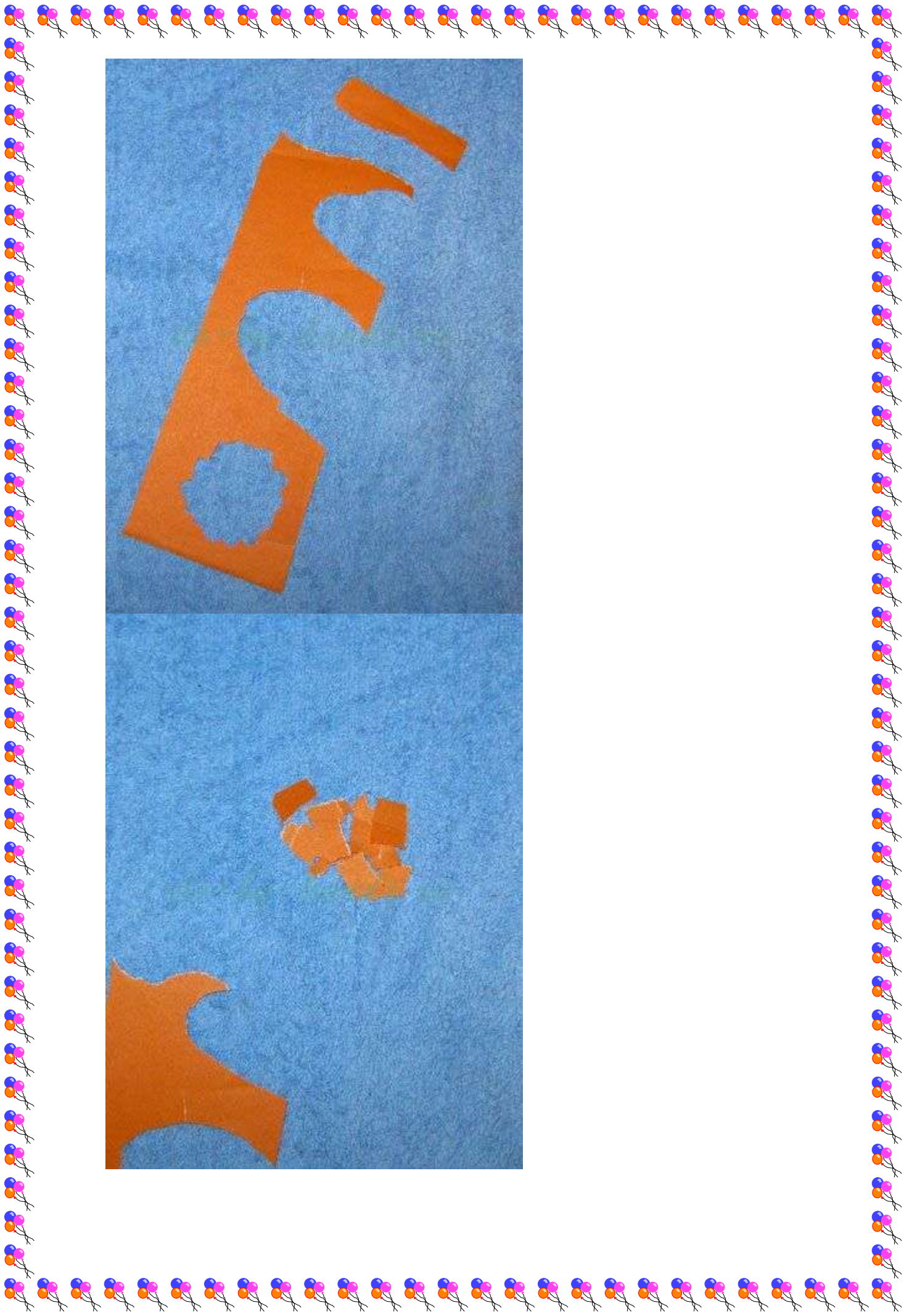
На альбомном листе нарисуем композицию на тему «9 мая»

(День победы). Детали рисунка желательно выполнять покрупнее. Детским пальчикам трудно рвать бумагу на слишком мелкие кусочки.


9 МАР



do-by-hands.ru











Стебли и листья гвоздик – зеленые. По фону можно вразброс наклеить оставшиеся кусочки разного цвета. Это – салют.

Допустимо некоторые детали подрисовать. Но можно оставить аппликацию и без подрисовки. Работа окончена.

3. Прослушать песню

В конце занятия звучит песня "День победы" (сл. В. Харитонова, муз. Д. Тухманова).

